



## JIZZAX VILOYATI STATISTIKA BOSHQARMASI

2023- yilning yanvar-mart oylarida  
Jizzax viloyatida ishlab chiqarilgan  
yalpi hududiy mahsulot

YAHM hajmi,  
mlrd. so'm

**5 258,6**

YAHM o'sish  
sur'ati

**103,0 %**

YAHM deflyator  
indeksi

**121,2 %**

Dastlabki ma'lumotlarga ko'ra, 2023- yilning yanvar-martida Jizzax viloyati bo'yicha yalpi hududiy mahsulot (keyingi o'rinlarda – YAHM) hajmi joriy narxlarda 5 258,6 mlrd. so'mni tashkil etdi va 2022- yilning yanvar-marti bilan taqqoslaganda 3,0 ga o'sdi.

YAHM deflyator indeksi 2022 -yilning yanvar-martidagi narxlariga nisbatan 121,2 % ni tashkil qildi.

O'zbekiston Respublikasi bo'yicha YAIMning shakllanishida Jizzax viloyatining qo'shgan hissasi 2,6 % ga yetdi.



**2022-2023- yillarning yanvar-mart oylarida iqtisodiy faoliyat turlari  
bo'yicha YAHM ishlab chiqarish hajmi va o'sish sur'atlari**

	<i>Mrd. so'm</i>		<i>O'sish sur'atlari, o'tgan yilning mos davriga nisbatan % da</i>
	<i>2022- yil</i>	<i>2023 yil</i>	
<b>I. YAHM, jami</b>	<b>4 213,3</b>	<b>5 258,6</b>	<b>103,0</b>
<i>shu jumladan:</i>			
tarmoqlarning yalpi qo'shilgan qiymati	4 083,4	5 035,0	102,9
mahsulotlarga sof soliqlar	129,9	223,6	105,9
<b>II. Tarmoqlarning yalpi qo'shilgan qiymati</b>	<b>4 083,4</b>	<b>5 035,0</b>	<b>102,9</b>
<b>qishloq, o'rmon va baliqchilik xo'jaligi</b>	<b>1 332,9</b>	<b>1 629,9</b>	<b>102,6</b>
<b>sanoat (qurilishni qo'shgan holda)</b>	<b>972,0</b>	<b>1 331,2</b>	<b>103,1</b>
sanoat	703,7	1 045,1	104,0
qurilish	268,3	286,1	100,6
<b>xizmatlar</b>	<b>1 778,5</b>	<b>2 073,9</b>	<b>103,1</b>
savdo, yashash va ovqatlanish bo'yicha xizmatlar	346,0	403,5	102,4
tashish va saqlash, axborot va aloqa	209,3	248,0	108,8
boshqa xizmat tarmoqlari	1 223,2	1 422,4	102,3



Quyida keltirilgan infografikadan ko'rinib turganidek, aholi jon boshiga hisoblangan YAHM 3 554,8 ming so'mni tashkil etdi va bu ko'rsatkich o'tgan yilning shu davriga nisbatan 0,7 % ga yuqoridir.

**2022-2023- yillarning yanvar-mart oylarida aholi jon boshiga hisoblangan YAHMning o'sish sur'atlari**  
*(o'tgan yilning mos davriga nisbatan % hisobida)*



**2022-2023- yillarning yanvar-mart oylarida aholi jon boshiga hisoblangan YAHM hajmi**  
*(ming so'mda)*



2022-2023- yillarning yanvar-mart oylarida iqtisodiy faoliyat turlari  
bo'yicha YAHM tarkibi (jamiga nisbatan % da)

	2022- yil	2023- yil
<b>I. YAHM, jami</b>	<b>100,0</b>	<b>100,0</b>
<i>shu jumladan:</i>		
tarmoqlarning yalpi qo'shilgan qiymati	96,9	95,7
mahsulotlarga sof soliqlar	3,1	4,3
<b>II. Tarmoqlarning yalpi qo'shilgan qiymati</b>	<b>100,0</b>	<b>100,0</b>
<b>qishloq, o'rmon va baliqchilik xo'jaligi</b>	<b>32,6</b>	<b>32,4</b>
<b>sanoat (qurilishni qo'shgan holda)</b>	<b>28,3</b>	<b>26,5</b>
sanoat	17,2	20,8
qurilish	6,6	5,7
<b>xizmatlar</b>	<b>43,6</b>	<b>41,1</b>
savdo, yashash va ovqatlanish bo'yicha xizmatlar	8,5	8,0
tashish va saqlash, axborot va aloqa	5,1	4,9
boshqa xizmat tarmoqlari	30,0	28,2

## 2022-2023- yillarning yanvar-mart oylarida iqtisodiy faoliyat turlari bo'yicha YAHM tarkibi (jamiga nisbatan % da)

2022- yil



Qishloq, o'rmon va baliqchilik xo'jaligi 32,6%

Sanoat 17,2%

Qurilish 6,6%

Xizmatlar 43,6%

2023- yil



Qishloq, o'rmon va baliqchilik xo'jaligi 32,4%

Sanoat 20,8%

Qurilish 5,7%

Xizmatlar 41,1%

2023- yilning yanvar-mart oylarida hudud iqtisodiyotining barcha tarmoqlarida yaratilgan yalpi qo'shilgan qiymat (YAQQ) hajmi umumiy YAHMning 95,7% ini, mahsulotlarga sof soliqlar esa 4,3 %ini tashkil etdi.

Hisobot davrida qishloq, o'rmon va baliqchilik xo'jaligining YAHMning tarmoqlar bo'yicha tarkibidagi ulushi 32,4 %ni, sanoat tarmog'i 20,8%ni, qurilish 5,7 %ni va xizmatlar sohasi 41,4 %ni tashkil qildi.



● Yalpi qo'shilgan qiymat

● Mahsulotlarga sof soliqlar



## 2023- yilning yanvar-mart oylarida YAHM o'sishida tarmoqlarning hissasi (jamiga nisbatan % da)

**YAHM**



**3,0**

**Qishloq, o'rmon  
va baliqchilik  
xo'jaligi**



**0,8**

**Sanoat**



**0,7**

**Mahsulotlarga  
sof soliqlar**



**0,2**

**Xizmatlar**




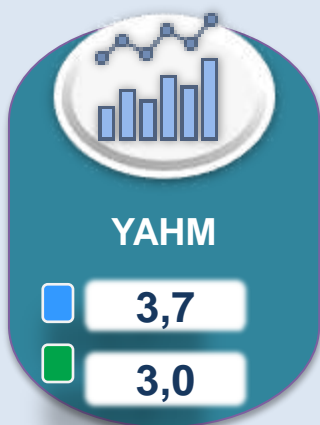
**1,3**

YAHM o'sishiga qishloq, o'rmon va baliqchilik xo'jaligi tarmog'i 0,8 f.p. (2022-yilning yanvar-martida – 1,0 f.p.), sanoat tarmog'i – 0,7 f.p. (2022-yilning yanvar-martida – 0,5 f.p.) va xizmat ko'rsatish sohasi – 1,3 f.p. (2022-yilning yanvar-martida – 2,3 f.p.) ijobiy hissa qo'shdi.

Mahsulotlarga sof soliqlarning o'sishi hisobiga YAHM 0,2 f.p. (2022-yilning yanvar-martida – 0,2 f.p.) ni tashkil qildi.



## 2022-2023- yillarning yanvar-mart oylarida YAHMning iqtisodiy faoliyat turlari bo'yicha mutlaq o'sish sur'atlari (o'tgan yilning mos davriga nisbatan % da)



2023- yilning yanvar-martida YAHMning o'sishi hudud iqtisodiyotining asosiy tarmoqlaridagi ijobiy o'sish sur'atlari bilan bog'liqdir. O'sish sur'atlari qishloq, o'rmon va baliqchilik xo'jaligida 102,6% (YAHMning tarmoqlar bo'yicha tarkibidagi ulushi – 32,4 %), sanoatda – 104,0 % (20,8 %), qurilishda – 100,6 % (5,7 %), xizmatlar sohasida – 103,1 % ni (41,1 %) tashkil etdi. Xizmatlar sohasi tarkibida o'sish sur'atlari savdo, yashash va ovqatlanish bo'yicha xizmatlarda 102,4 % (8,0 %), tashish va saqlash, axborot va aloqa 108,8 % (4,9 %), boshqa xizmat tarmoqlarida 102,3 % dan (28,2 %) iborat bo'ldi.

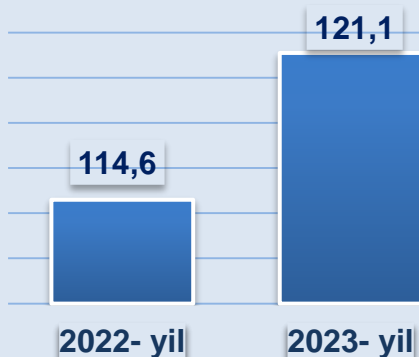


■ 2022- yil  
■ 2023- yil

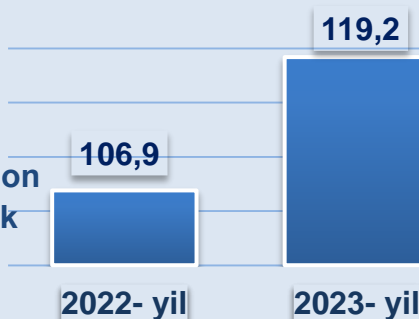
2022-2023- yillarning yanvar-mart oylarida YAHMning iqtisodiy faoliyat turlari bo'yicha deflyator indeksi (o'tgan yilning mos davriga nisbatan % da)



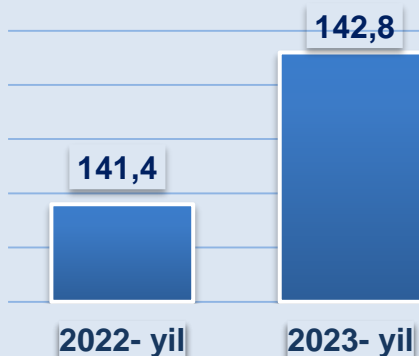
YAHM



Qishloq, o'rmon va baliqchilik xo'jaligi



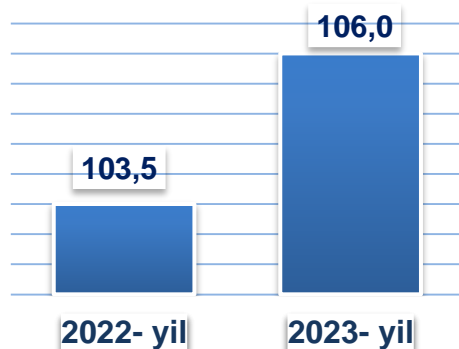
Sanoat



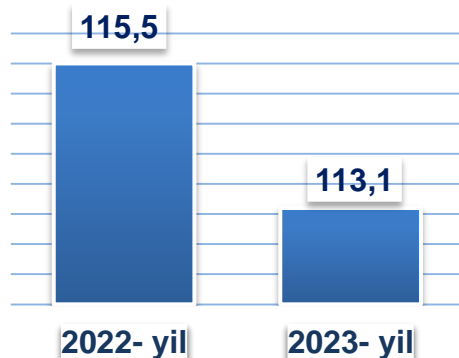
2023- yilning yanvar-martida YAHM deflyatori indeksi 2022- yilning yanvar-martidagi narxlarga nisbatan 121,2 % tashkil etdi. YAHM deflyatori indeksining eng yuqori ko'rsatkichlari sanoatda – 142,8 % va qishloq, o'rmon va baliqchilik xo'jaligi sohasida – 119,2 % qayd etildi.



Qurilish



Xizmatlar





## 2022-2023- yillarning yanvar-mart oylarida kichik biznesning hajmi va YAHMdagi ulushi



2023- yilning yanvar-mart oylarida kichik tadbirkorlik 3 663,6 mlrd.so‘m (2022- yilning yanvar-mart oylarida – 2 988,4 mlrd.so‘m)ni tashkil qildi. YAHMdagi ulushi 72,8 % (2022- yilning yanvar-mart oylarida – 73,2 %)ni tashkil etdi.

Kichik tadbirkorlikning YAHMdagi ulushining o‘tgan yilning mos davriga nisbatan pasayishi yirik korxonalar ulushining ko‘payishi bilan bog‘liq.

